

# FX Trading Station II 操作マニュアル

イニシア・スター証券株式会社

金融商品取引業者 関東財務局長(金商)第144号  
加入協会/日本証券業協会 社団法人 金融先物取引業協会  
〒104-0045 東京都中央区築地2-10-6 BPSスクエア2F  
フリーダイヤル: 0120-563-104 Fax: 03-6681-5695

---

## FX Trading Station II 操作マニュアル

### 目次

推奨動作環境	3 ページ
取引システム FX Trading Station II ダウンロード・インストール方法	5 ページ
FX Trading Station II のログイン	10 ページ
FX Trading Station II の日本語への変換	12 ページ
FX Trading Station II の画面構成	14 ページ
取引レート画面	14 ページ
ポジション情報	18 ページ
既決済ポジション情報	20 ページ
合計ポジション情報	20 ページ
口座情報	22 ページ
注文状況	23 ページ
メッセージ	24 ページ
アクション	25 ページ
注文	26 ページ
成行注文	26 ページ
ポジションの決済	29 ページ
一括決済注文	30 ページ
ストップオーダーとリミットオーダー	31 ページ
新規指値注文	35 ページ
OCO注文	38 ページ
レポート	41 ページ

## 推奨動作環境

---

取引システム“FX Trading Station II”の動作環境は、以下の通りになります。

### OS

---

- Windows XP
- Windows Vista
- Windows7

※ Mac OSでは、“FX Trading Station II”はご利用いただけません。

※ご利用のPCのOSを確認するには、まずデスクトップ上のマイコンピュータを右クリックし、メニューから“プロパティ”を選択して、“全般”タブをクリックします。

### CPU

---

マイクロプロセッサ(または、互換プロセッサ)を搭載したPC/AT互換機  
800MHz以上

メインメモリ  
512MB以上推奨

ハードディスク空き容量  
60MB以上

### ディスプレイ

---

1024×768 ピクセル 65536 色以上

※フォントサイズは、“小さいフォント”が必須となります。

### ブラウザ

---

Internet Explorer6.0 SP2 以上推奨

※バージョンの確認方法は、“Internet Explorer”起動後、“ヘルプ”から“バージョン情報”を選択します。

## 通信環境

---

ブロードバンド環境による接続(ADSL、CATV、FTTH 等)を推奨。

※無線インターネットやダイヤルアップ接続、ISDNでは、快適にご利用いただくことができない場合がございます。

## その他

---

取引システム“FX Trading Station II”の稼働時間

米国夏時間時:日本時間月曜AM6:00～土曜AM5:00

米国冬時間時:日本時間月曜AM7:00～土曜AM6:00

## 取引システム FX Trading Station II ダウンロード・インストール方法

取引を行なうには、取引システム“FX Trading Station II”のダウンロードが必要となります。

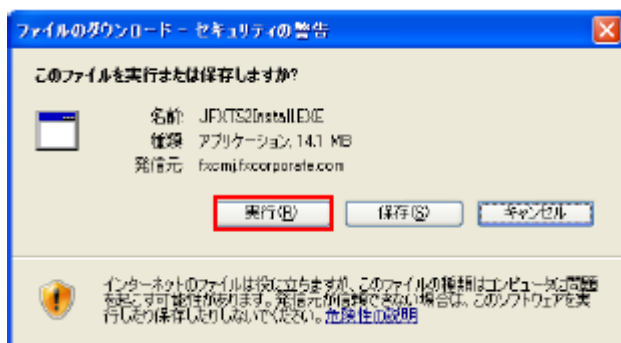
### ダウンロードの実行

ダウンロードの際は、ダウンロード専用のページより行うようにしてください。また、ダウンロードの前に、必ず動作環境を確認するようにしてください。

下記のダウンロードボタンをクリックすると自動的にダウンロードがスタートします。

《<http://www.fxcorporate.com/TS/TS2Install.EXE>》

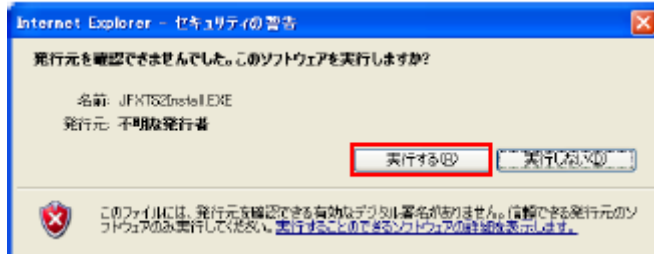
ファイルのダウンロード画面が表示されましたら、“実行”をクリックしてください。



## インストールの実行

---

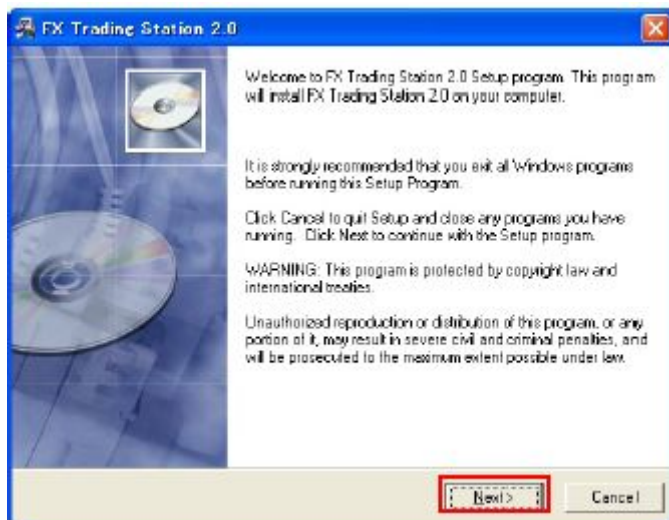
下記画面のように、“セキュリティの警告”画面が表示された場合、“実行する”をクリックしてください。



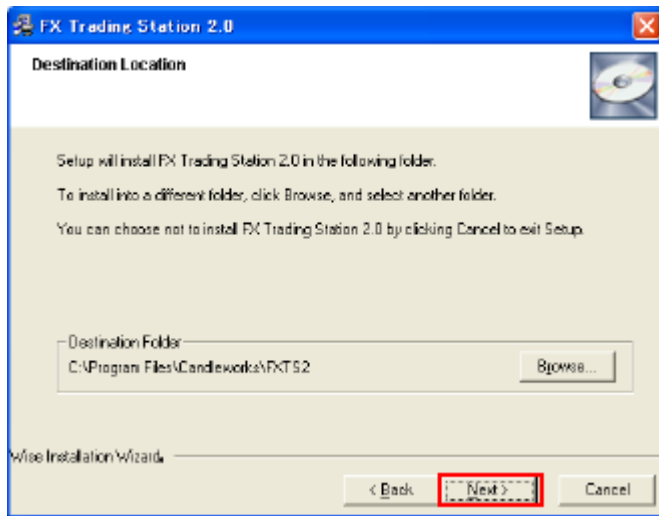
インストールが実行されますので、画面のメッセージ(英語)に従って、インストールを完了してください。



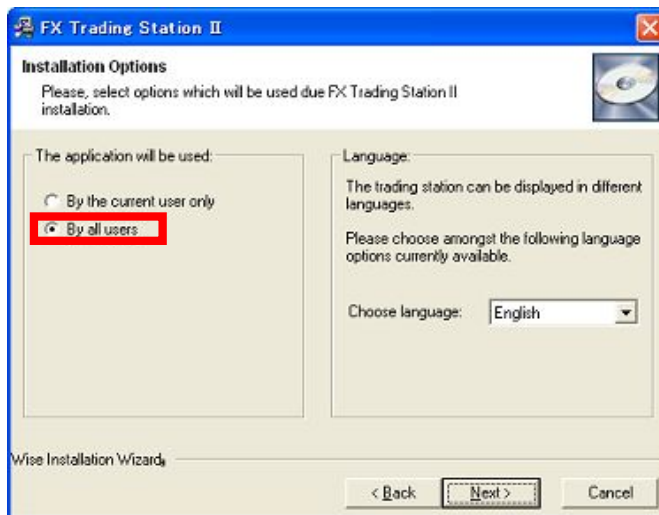
以下のような画面が表示されましたら、“Next”をクリックしてください。



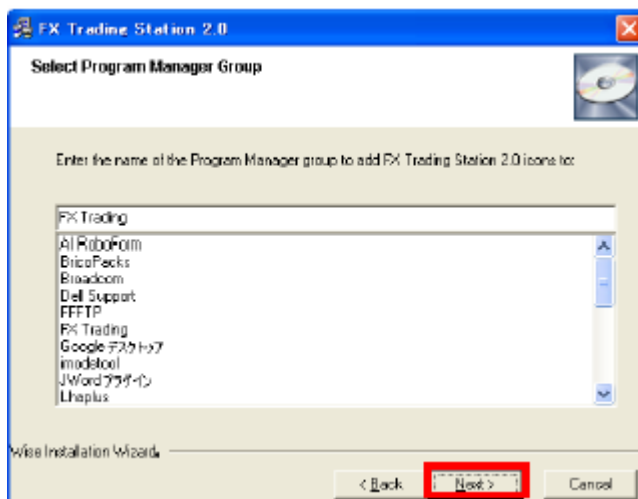
次の画面でも、“Next”をクリックしてください。



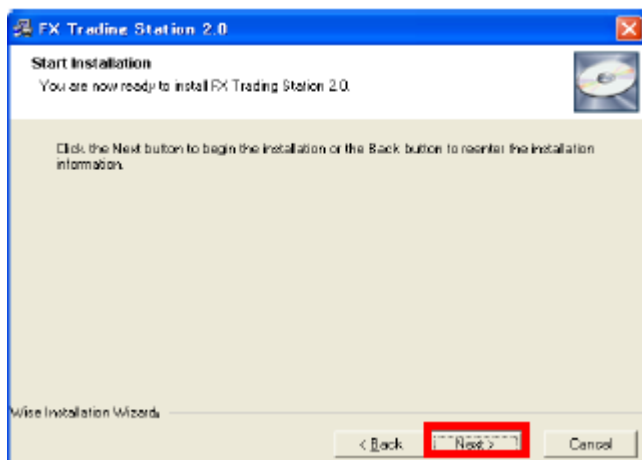
“By all users”が選択されていることを確認し、“Next”をクリックしてください。



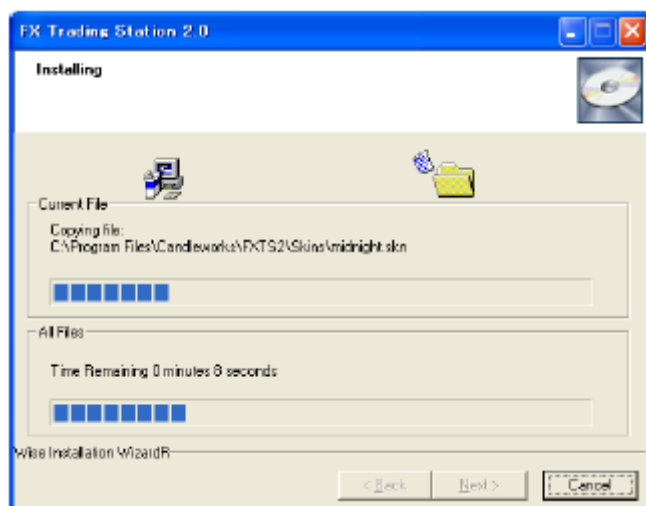
下記の画面が表示されますので、“Next”をクリックしてください。



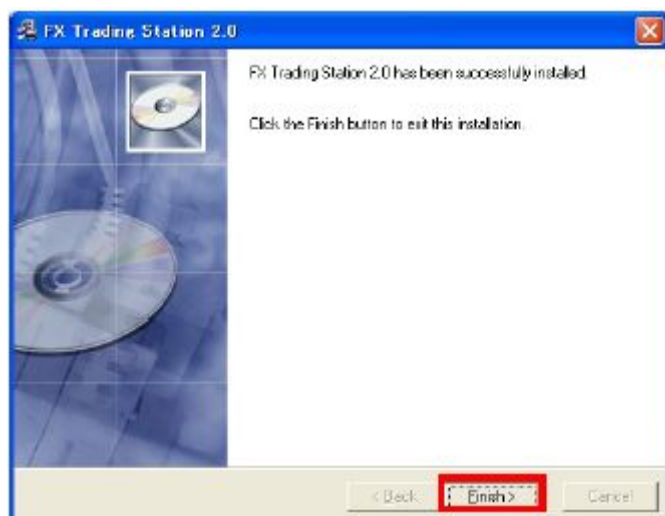
下記の画面が表示されますので、“Next”をクリックしてください。



インストールがスタートしますので、処理が完了するまでしばらくお待ちください。



処理が完了しましたら、下記の画面が表示されますので、“Finish”をクリックしてください。



インストール完了後、デスクトップ上に、“FX Trading Station II”のアイコンが表示されます。



※ダウンロード後、画面の指示に従いインストールを行なっていただき、デスクトップ上に作成されたアイコンをダブルクリックしてください。ログイン画面が表示されますので、ユーザー名とパスワードをご入力してください。

## FX Trading Station IIのログイン

---

### ログイン

---

“FX Trading Station II”をインストール後、デスクトップ上に下記のようなアイコンが表示されます。



ダブルクリックしてください。

下記のようなログイン画面が表示されます。

A screenshot of the 'Login' dialog box. It has a blue title bar with a question mark and a close button. The dialog contains three input fields: 'Login:', 'Password:', and 'Connection:'. The 'Connection:' dropdown menu is set to 'Demo'. At the bottom, there are three buttons: 'Login', 'Settings', and 'Cancel'.

ログイン画面で、ユーザー名とパスワードを入力し、接続先を選択します。その後、“ログイン”ボタンをクリックしますと、取引画面が開きます。

### 接続

---

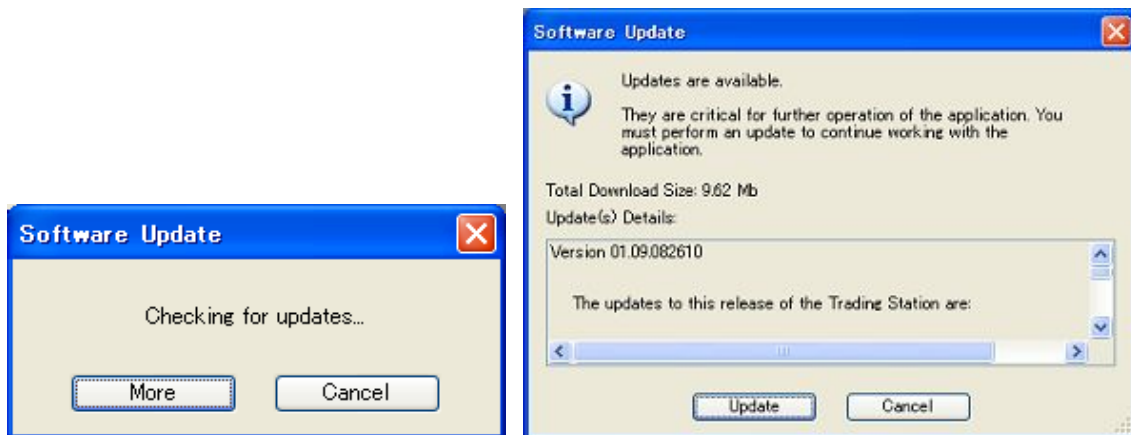
実際の売買を行うには、“Real”を選択してください。デモ取引であれば、“Demo”を選択してください。  
(この設定を誤ると、エラーが発生し、ログインできなくなりますので、ご注意ください。)

A screenshot of the 'Login' dialog box, similar to the previous one, but the 'Connection:' dropdown menu is set to 'Real'.

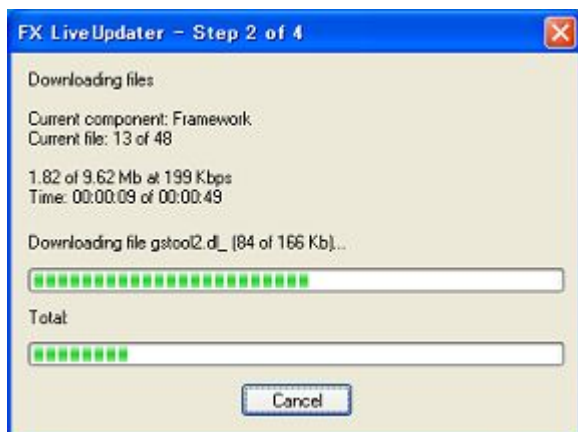
※ユーザー名・パスワードは、必ず半角英数字で入力するようにお願い申し上げます。

※コピー&ペーストを使用しての入力では、ログインできないことがあります。お手数おかけいたしますが、キーボードもしくは、テンキーを使用しての手入力でのログインをお願いいたします。

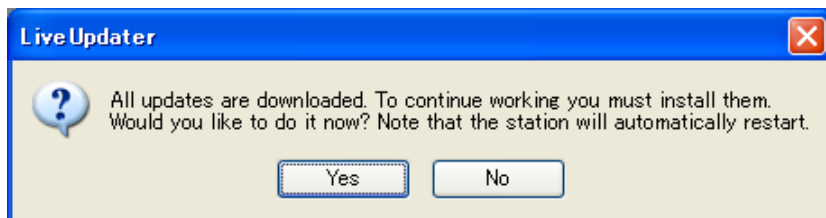
※アップデートを求められることがありますので、その際は「More」及び「Update」を選択してください。



Update がスタートしますので、処理が完了するまでしばらくお待ちください。



処理が完了しましたら、下記の画面が表示されますので、「Yes」をクリックしてください。

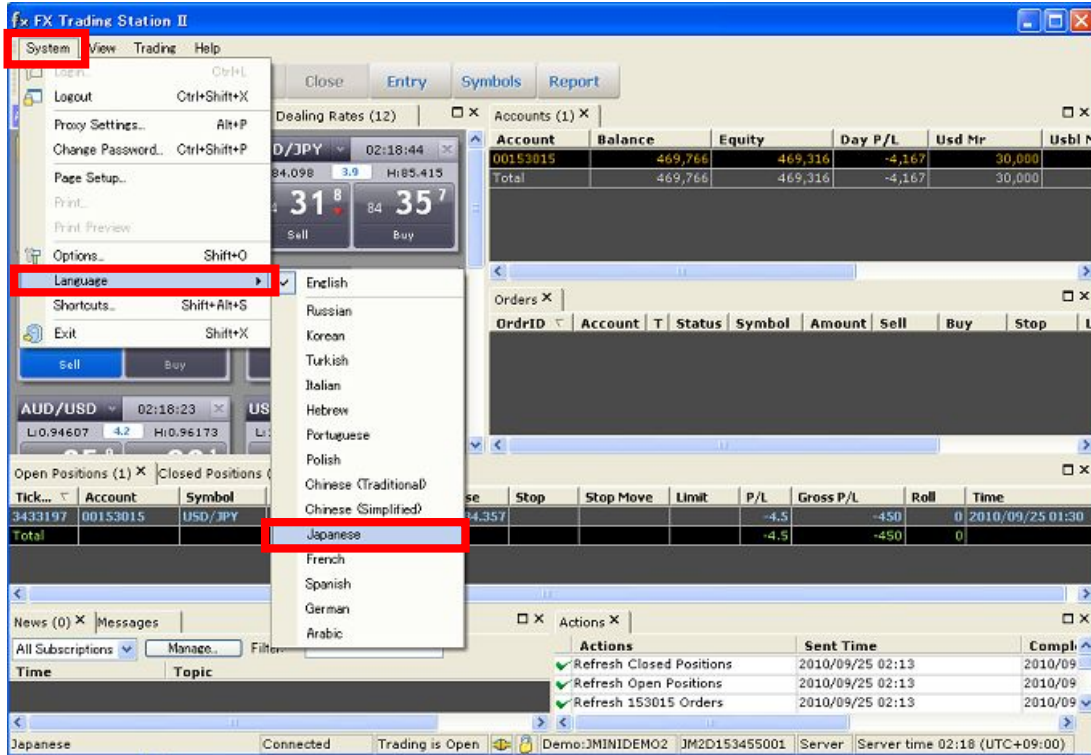


再起動して、取引画面が出てきます。

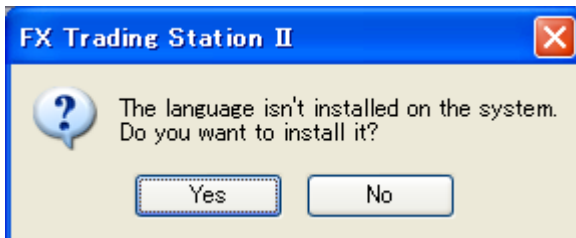
## FX Trading Station IIの日本語への変換

“

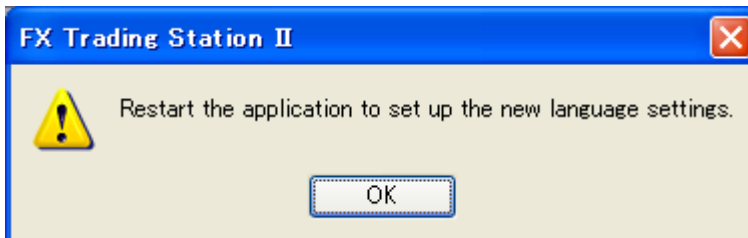
FX Trading Station II”の取引画面を立ち上げ、「Japanese」を選択する。



選択しましたら、下記の画面が表示されますので、“Yes”をクリックしてください。



Update の処理が完了しましたら、下記の画面が表示されますので、“Yes”をクリックしてください。



“FX Trading Station II”の取引画面を終了させて、再度立ち上げます。

The image shows a standard Windows-style dialog box with a blue title bar containing the text 'ログイン' (Login) and standard window control icons (minimize, maximize, close). The main area has a light beige background. It features three vertically stacked input fields. The first is labeled 'ユーザーネーム:' (Username), the second 'パスワード:' (Password), and the third '接続:' (Connection) with a dropdown arrow on the right showing the text 'Demo'. At the bottom of the dialog, there are three buttons: 'ログイン' (Login), '設定' (Settings), and 'キャンセル' (Cancel). A small help icon (?) and a close icon (X) are visible in the top right corner of the dialog's content area.

ログイン画面で、ユーザー名とパスワードを入力し、接続先を選択します。その後、“ログイン”ボタンをクリックしますと、取引画面が開きます。

## FX Trading Station IIの画面構成

“FX Trading Station II”の取引画面を説明いたします。



- ① 取引レート画面
- ② ポジション情報
- ③ 既決済ポジション情報
- ④ 合計ポジション情報
- ⑤ 口座情報
- ⑥ 注文状況
- ⑦ メッセージ
- ⑧ アクション

## 取引レート画面

通貨	① 売	② 買	③ スプレッド	④ 高値	⑤ 安値	⑥ 金利(売)	⑥ 金利(買)	⑦ ピップ	⑧ MM	⑨ 時間
EUR/USD	1.32932	1.32954	2.2	1.33435	1.32230	-2	-4	94	150	02:26:26
USD/JPY	93.990	94.013	2.3	94.628	93.873	0	0	100	100	02:26:37
GBP/USD	1.52909	1.52938	2.9	1.53922	1.52524	0	0	94	160	02:26:35
USD/CHF	1.07772	1.07793	2.1	1.08483	1.07461	-23	9	97	100	02:26:26
USD/CAD	1.01641	1.01679	3.8	1.01800	1.00145	-2	-5	92	100	02:26:11
EUR/JPY	124.958	124.990	3.2	125.980	124.295	0	0	100	150	02:26:37
GBP/JPY	143.732	143.777	4.5	145.247	143.249	0	0	100	160	02:26:37
AUD/JPY	87.070	87.117	4.7	88.097	86.884	0	0	100	100	02:26:37
CAD/JPY	92.443	92.496	5.3	94.223	92.327	0	0	100	100	02:26:37
NZD/JPY	68.344	68.401	5.7	69.069	67.907	0	0	100	100	02:26:37

## 各項目の詳細

### ① 通貨

取引可能な通貨ペアの一覧が表示されています。通貨ペアは全 51 通貨。各通貨はそれぞれ、アルファベット3文字の略語で表示されています。例えば、“USD/JPY”は、“米ドル/日本円のことを意味します。

### ■ 取扱い通貨ペアの一部を紹介

通貨ペア	日本語読み名称	通貨ペア	日本語読み名称
EUR/USD	ユーロ/米ドル	AUD/CAD	オーストラリアドル/カナダドル
USD/JPY	米ドル/日本円	AUD/JPY	オーストラリアドル/日本円
GBP/USD	英ポンド/米ドル	CAD/JPY	カナダドル/日本円
USD/CHF	米ドル/スイスフラン	NZD/JPY	ニュージーランドドル/日本円
EUR/CHF	ユーロ/スイスフラン	GBP/AUD	英ポンド/オーストラリアドル
AUD/USD	オーストラリアドル/米ドル	AUD/NZD	オーストラリアドル/ニュージーランドドル
USD/CAD	米ドル/カナダドル	AUD/CHF	オーストラリアドル/スイスフラン
NZD/USD	ニュージーランドドル/米ドル	EUR/NZD	ユーロ/ニュージーランドドル
EUR/GBP	ユーロ/英ポンド	SGD/JPY	シンガポールドル/日本円
EUR/JPY	ユーロ/日本円	HKD/JPY	香港ドル/日本円
GBP/JPY	英ポンド/日本円	ZAR/JPY	南アフリカランド/日本円
CHF/JPY	スイスフラン/日本円	TRY/JPY	トルコリラ/日本円
GBP/CHF	英ポンド/スイスフラン	CAD/CHF	カナダドル/スイスフラン
EUR/AUD	ユーロ/オーストラリアドル	USD/SEK	米ドル/スウェーデンクローナ
EUR/CAD	ユーロ/カナダドル	USD/MXN	米ドル/メキシコペソ
NOK/JPY	ノルウェークローネ/日本円	USD/TRY	米ドル/トルコリラ
SEK/JPY	スウェーデンクローナ/日本円	EUR/TRY	ユーロ/トルコリラ
USD/ZAR	米ドル/南アフリカランド	USD/SGD	米ドル/シンガポールドル
USD/DKK	米ドル/デンマーククローネ	USD/HKD	米ドル/香港ドル

### ② 売値と買値

例えばお客様が、円安ドル高を予想して、“USD/JPY”を新規に買う(円売りドル買い)場合は、買値欄に表示されている現在のレートで取引を行います。反対に、円高ドル安を予想して、新規に“USD/JPY”を売る(円買いドル売り)場合には、売値欄に表示されている現在のレートで取引を行います。売値と買値は、インターバンク外為市場で、相場変動に応じて刻々と変化していきます。

通貨	売り	買い	スプレッド
EUR/USD	1.32932	1.32954	2.2
USD/JPY	93.990	94.013	2.3
GBP/USD	1.52909	1.52938	2.9
USD/CHF	1.07772	1.07793	2.1
USD/CAD	1.01641	1.01679	3.8
EUR/JPY	124.958	124.990	3.2
GBP/JPY	143.732	143.777	4.5
AUD/JPY	87.070	87.117	4.7
CAD/JPY	92.443	92.496	5.3
NZD/JPY	68.344	68.401	5.7

売値と買値の差(スプレッド)は、通貨ペアにより異なります。また、スプレッドは外国為替市場の相場状況により、変動いたします。レート表示が上下に動くごとに、レートが赤や青に変わり変動をお知らせします。

EUR/USD	02:57:44	USD/JPY	02:58:15
安値: 1.32220	高値: 1.32425	安値: 93.972	高値: 94.628
1.32 <b>86</b> <sup>5</sup>	1.32 <b>88</b> <sup>8</sup>	94 <b>04</b> <sup>2</sup>	94 <b>06</b> <sup>9</sup>
売り	買い	売り	買い

赤の場合は、下落方向にレートが動いたことを示し、青の場合は、上昇方向にレートが動いたことを意味しています。

### ③ スプレッド

売値と買値の差を指し、金融市場の環境により変動いたします。

### ④ 高値

買値の“高値”を表示しています。

### ⑤ 安値

売値の“安値”を表示しています。

### ⑥ 売スワップと買スワップ

取引通貨単位ごとに、1万通貨単位のポジションを保有している場合のスワップポイントが表示されます。N.Y.時間17時時点で、ポジションを保有している場合、ポジションが翌営業日に持ち越され、スワップポイントの受け払いが発生いたします。売スワップ・買スワップの欄には、それぞれ売りポジション・買いポジションを保有していた際のスワップポイントが表示されます。表示されている数字の前に、マイナスが表示されていれば、スワップポイントを支払うことを意味します。

⑦ ピップコスト

各通貨ペアが、1pip動いた場合に発生する損益を表示しています。“EUR/USD”など、円が関係しない通貨ペアの損益を円換算するには、通貨ペアの右側の通貨(決済対象通貨)の、現時点での対円レートを使って計算します。

※ “EUR/USD”であれば、1 ユーロに対して何米ドルの損益が発生しているか、ということ円換算することになります。従いまして、“USD/JPY”の現在レートを使用します。

※計算に使用する現在レートは、ミドルレート(売値と買値の間をとったレート)を使用します。

⑧ MMR

各通貨ペアのポジションを保有するのに必要な、1万通貨あたりの維持証拠金の額を表示しています。

⑨ 時間

為替レートが変動することに、レート変更時点の時間が表示されます。時間は、東京時間表示になります。

通貨ペアの選択

通貨	売り	買い	スプレッド	高値	安値	金利(売)	金利(買)	ピップ・コスト	MMR	時間
EUR/USD	1.32884	1.32907	2.3	1.33435	1.32230	-2	-4	94	150	03:01:56
USD/JPY	94.032	94.054	2.2	94.628	93.873	0	0	100	100	03:01:49
GBP/USD	1.52726	1.52755	2.9	1.53922	1.52524	0	0	94	160	03:01:49
USD/CHF	1.07798	1.07825	2.7	1.08483	1.07461	-23	9	87	100	03:01:57
USD/CAD	1.01655	1.01689	3.4	1.01800	1.00145	-2	-5	92	100	03:01:58
EUR/JPY	124.958	125.003	4.5	125.980	124.295	0	0	100	150	03:01:58
GBP/JPY	143.611	143.663	5.2	145.247	143.249	0	0	100	160	03:01:50
AUD/JPY	87.068	87.116	4.8	88.097	86.884	0	0	100	100	03:01:49
CAD/JPY	92.469	92.521	5.2	94.223	92.327	0	0	100	100	03:01:58
NZD/JPY	68.360	68.410	5.0	69.069	67.907	0	0	100	100	03:01:58

ある通貨ペア名が、グリーンで表示されている場合は、その通貨ペアが選択されていることを意味します。注文入力をする際は、この選択されている通貨ペアの注文画面が表示されます。

通貨ペアの選択を変更するには、変更したい通貨ペアの欄をクリックしてください。通貨ペア名が、グリーンで表示されれば、その通貨ペアが選択されたこととなります。また、表示された注文画面で、通貨ペアを変更することも可能です。

※ “提示レートについて”

カバー先から提示されたお客様のお取引にとって最も有利なレートを取引画面上に提示しております。基本的には、提示されているレートで注文は執行されますが、週始め月曜のオープン時や指標発表時、その他マーケットの状況により設定したレートと大きくかけ離れて成立する場合がございますので、ご了承くださいませようお願い致します。

## ポジション情報

ポジション情報には、保有しているポジションの損益がリアルタイムで表示されます。

(※デフォルト設定では、ポジション情報ウィンドウに、ポジション情報・既決済ポジション情報・合計ポジション情報が集約されています。)

チケット	口座番号	通貨	取引額	買	取	ポジション	スワップ	入/出の移動	損益	差損益	金	時間
3170671	00149817	USD/JPY	10 B	94.034	94.017				-1.7	-170	0	2010/05/01 03:11
3170670	00149817	EUR/USD	10 S	1.32996	1.33029				-3.3	-310	0	2010/05/01 03:10
トータル									-5	-480	0	

## 項目の詳細

### ① チケット

ポジション 1 取引ごとに付加されるチケット番号が表示されます。取引は全てチケット番号で管理され、個々に表示されたチケット番号は、取引レポート画面のチケット番号と同一のものが表示されます。

### ② 口座番号

お客様の取引口座番号が表示されます。

### ③ 通貨

保有されているポジションの通貨ペアが表示されます。

#### ④ 取引額

1 取引の取引額を表しています。1単位は、1,000 となり(注文画面で“取引額=K“となっているものは、K=1,000 を表します。)、FX Trading Station IIでは、1万通貨単位を”10“と表示します。

#### ⑤ 売買種別

ポジションが買いか、売りかの別を表しています。

B=買いポジション

S=売りポジション

#### ⑥ 取引レート

新規にポジションを建てたときのレートが表示されます。

#### ⑦ クローズ

当該ポジションの未決済差損益(取引レートと決済レートの差額)を計算するために用いるレートです。未決済差損益の算出レートは、買いポジションに対しては、売値の現在のレートが、売りポジションに対しては、買値の現在のレートが適用されます。

#### ⑧ ストップ

個々のポジションに対して、ストップオーダーを出すことができます。

#### ⑨ ストップの移動幅

トレイリング・ストップを設定した場合、個々のポジションごとに、トレイリング・ストップの移動までのpip数を表示します。

#### ⑩ リミット

個々のポジションに対して、ポジションを決済するためのリミット・オーダーを出しておくことができます。

#### ⑪ 損益

個々のポジションごとに、取引レートと決済レートの差から算出された損益をpip数で表しています。

#### ⑫ 差損益

損益をリアルタイムで日本円に換算した損益になります。差損益には、スワップ金利は含まれません。

#### ⑬ 金利

ポジションを新規に建てた日の翌営業日から、決済するまでのスワップ金利が累計で表示されます。(建てた当日は、スワップポイントが発生しませんので、“0”と表示されます。)

## ⑭ 時間

個々のポジションを建てた日時が表示されます。

## 既決済ポジション情報

ロールオーバー(夏時間:AM6:00、冬時間:AM7:00)から、現在に至るまでに決済された本日分の全てのポジション情報を表示します。前営業日以前の決済状況につきましては取引レポートをご確認ください。

チケット	口座番号	通貨	取引額	買...	取引レ...	クローズ	損益	差損益	金利	取引時間	クローズ時間
3170671	00149817	USD/JPY	10 B		94.034	94.032	-0.2	-20	0	2010/05/01 03:11	2010/05/01 03:25
3170670	00149817	EUR/USD	10 S		1.32996	1.33071	-7.5	-705	0	2010/05/01 03:10	2010/05/01 03:21
トータル							-7.7	-725	0		

## 合計ポジション情報

ポジションの損益を通貨ペアごとに合計して表示します。同じ通貨ペアのポジションを、複数保有している場合、ポジション情報画面には明細ごとにチケット番号が割り振られて、個別に表示されますが、合計ポジション情報画面では、通貨ペア、売/買ポジション合計ごとに、トータルの取引額が表示されます。

通貨	売損益	売取引額	売りの平均コスト	売りポジションの決済レート	買いの平均コスト	買いの決済レート	買いの平均コスト	買取引額	買いポジションの損益	差損益	損益(除金利+金利)
EUR/USD					1.33073		1.33089	10	-150	10	-150
USD/JPY	250	10	94.043						-10	250	250
トータル	250								-150	100	100

## 項目の詳細

### ① 通貨

取引可能な通貨ペアの一覧が表示されています。

各通貨ペアは、アルファベットの3文字の略語で表記されています。

### ② 売損益

売りポジションの差損益が表示されています。

スワップ金利は含まれておりません。

### ③ 売取引額

通貨ペアごとに、売りポジションの取引額が表示されています。

### ④ 売りの平均コスト

通貨ペアごとに、売りポジションの売値の平均値が表示されています。

### ⑤ 売りポジションの決済レート

現在の売りポジション決済レート(取引レートの買値)が表示されています。

**⑥ 買いポジションの決済レート**

現在の買いポジション決済レート(取引レートの売値)が表示されています。

**⑦ 買いの平均コスト**

通貨ペアごとに、買いポジションの買値の平均値が表示されています。

**⑧ 買 取引額**

通貨ペアごとに、買いポジションの取引額が表示されています。

**⑨ 買損益**

買いポジションの差損益が表示されています。

スワップ金利は含まれておりません。

**⑩ 取引額**

通貨ペアごとの取引額を表示しています。

売りポジションは、数値の前にマイナス表示がされています。

**⑪ 差損益**

損益をリアルタイムで、円換算した損益になります。

1pipあたりの損益は、レート画面の“ピップコスト”をご参照ください。

当項目の合計値が、次にご紹介する口座情報の差損益欄に表示されます。

スワップポイントは含みません。

**⑫ 損益(除手数料・金利)**

差損益に、スワップ金利を加味させた損益になります。

## 口座情報

口座情報 (1) ×	①	②	③	④	⑤	⑥	⑦	⑧	⑨	⑩
口座番号	証拠金残高	純資産	当日損益	維持証拠金額	余利金額	余利金額%	差損益	Mo	両建	
00149817	499,275	499,039	-961	12,500	486,539	97	-236	N	Y	
トータル	499,275	499,039	-961	12,500	486,539	97	-236			

口座情報 (1) ×	①	②	③	④	⑤	⑥	⑦	⑧	⑨	⑩
口座番号	取引証拠金	有効証拠金	当日損益	維持証拠金額	余利金額	余利金額割合	差損益	Mo	両建	
00213274	492,880	491,430	-8,570	20,000	471,430	96	-1,450	N	N	
トータル	492,880	491,430	-8,570	20,000	471,430	96	-1,450			

### 項目の詳細

#### ① 口座番号

口座番号が表示されています。

#### ② 証拠金残高

証拠金残高が表示されています。

既に保有している未決済ポジションのスワップポイントも反映されています。

#### ③ 純資産

取引証拠金に、現在保有しているポジションの未決済差損益を加味させたものです。

純資産は、以下の式で算出されます。

$$\text{※純資産} = \text{維持証拠金額} + \text{余利金額}$$

#### ④ 当日損益

N.Y.時間 17 時時点と現在を比較した差損益を表示しています。

※ N.Y.冬時間採用時は、日本時間AM 7:00

※ N.Y.夏時間採用時は、日本時間AM 6:00

#### ⑤ 維持証拠金

現在のポジションを維持するために必要な証拠金額が表示されています。

複数のポジションがある場合には、維持証拠金の合計額が表示されます。

※ ポジション成立の後に、維持証拠金に加算されていきますので、ご注意ください。

FX Trading Station IIでは、維持証拠金額は、1万通貨単位当たり3万~となります。

維持証拠金額は、価格レベルにより予告なく変更されることがございます。

- ※ 新規指値注文の証拠金は、維持証拠金に含まれません。
- ※ 両建て取引時の維持証拠金額は、既存・反対ポジションを含む同一通貨ペア全体の50%になります。

#### ⑥ 余剰金額

有効証拠金から維持証拠金を差し引いた金額が、表示されています。

余剰金額の範囲内で、新たなポジションを建てることができます。また、この金額が“0”になったとき、または“0”を割り込んだ時点で、自動的に全てのポジションが強制決済されます。これをロスカットといいます。(この時、右端のMc欄が、NからYに変わります。)ポジションがロスカットされると、外国為替市場の状況により、ロスカット後の預かり金額が、維持証拠金額を上回る場合や、預け入れた資金以上の損失が発生する場合があります。

#### ⑦ 余剰金額%

有効証拠金に対する、余剰金額の割合を“0”から“100”で表示します。

#### ⑧ 差損益

現在保有しているポジションを、現在のレートで値洗いした、計算上の損益を合計した額が表示されます。

#### ⑨ Mc

“Mc”は、ロスカットを表し、通常は“N”が表示されています。保有するポジションの評価損失が発生し、“余剰金額”が“0”となった時点、または“0”を割り込んだ時点で、全てのポジションは強制的に決済されます。(これをロスカット)といいます。ロスカットとなった時点で、この欄には“Y”が表示されます。

- ※ 余剰金が“0”または“0”を割り込んだ時点で、お客様の保有するポジション全てを、自動売買により強制決済いたしますが、外国為替相場の状況により、ロスカット後の預託残高が維持証拠金額を上回る場合や、預託資金以上の損失が発生する場合がございます。

#### ⑩ 両建て

両建て取引の設定を表示し、通常は“N”が表示されています。

両建て取引が設定されている口座には、“Y”が表示されています。

### 注文状況

お客様の入力した未約定注文の一覧が表示されます。この場合、注文1件ごとにストップオーダー、リミットオーダーの設定を行うことができます。注文が成立しますと、ポジション情報欄に成立の状況が表示され、注文状況欄からは明細が消えます。指値注文・OCO注文の前に表示されているチェックボックスにチェックを入れますと、詳細表示のオン/オフを切り替えることができます。

注文番号	口座番号	注文種類	状態	通貨	取引額	売値	買値	ストップ	リミット	時間
指値注文 (1)										
6508743	00149817	LE	待機中	USD/JPY	10		93.755			2010/05/01 03:44
OCO注文 EUR/USD (2)										
6508748	00149817	LE	待機中	EUR/USD	10	1.33205				2010/05/01 03:46
6508746	00149817	SE	待機中	EUR/USD	10	1.32901				2010/05/01 03:46

### ① 指値注文

お客様が入力した指値注文の一覧が表示されます。

### ② OCO注文

お客様の入力したOCO(One cancel the other)注文の一覧が表示されます。OCO注文は、グループごとにひとまとめにされ、OCO注文それぞれに、ストップオーダー、リミットオーダーの設定を行うことができます。いずれかのOCO注文が成立しますと、ポジション情報欄に成立したポジションが表示され、注文状況欄からは明細が消えます。また、OCO注文のグループの他の注文は、一旦キャンセルと表示された後、自動的に削除されます。

### ③ 注文種類

新規指値注文の種類を表示します。

LE:通常の指値注文を示します。

SE:逆指値注文を示します。

### ④ ストップ/リミット

ストップ、リミットそれぞれのオーダーで設定した注文価格が表示されます。pipで設定した場合には、設定pipが表示されます。

## メッセージ

ロスカット、または新規指値注文をキャンセルした場合などに、英語でメッセージが表示されます。

時間	開始日	メッセージ
2008/11/12 01:40	J10D1_EXOTIC	MARGIN CALL! ACCOUNT FELL BELOW MAINTENANCE MARGIN! POSITIONS WILL BE C

### ○ ロスカット時のメッセージ

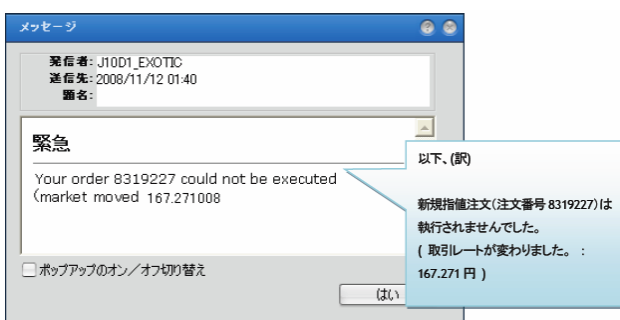
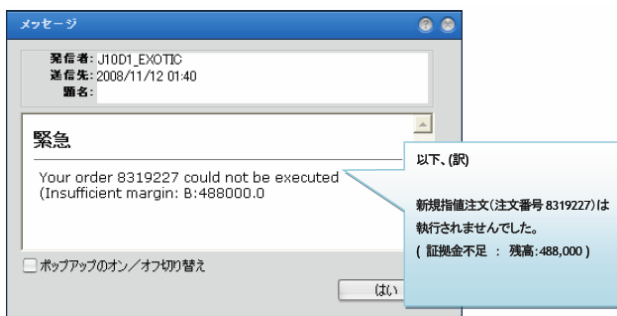
MARGIN CALL! ACCOUNT FELL BELOW MAINTENANCE MARGIN! POSITIONS WILL BE CLOSED!

(Account # お客様のユーザーネーム)



※ ポップアップのオン/オフの切り替えにチェックを入れますと、ポップアップメッセージの表示/非表示を設定します。

#### ○ 新規指値注文キャンセルのメッセージ



## アクション

アクション欄から、お客様の取引のログを参照することができます。

※参照可能なログは、直近のログインから現在までのものとなります。ログアウトされると、リセットされます。

アクション	送信時間	完了時間
新規指値注文 (1.33205, EUR/USD, 売, 10)	2010/05/01 03:47	2010/05/01 03:47
新規指値注文 (1.32901, EUR/USD, 売, 10)	2010/05/01 03:47	2010/05/01 03:47
注文の149817更新	2010/05/01 03:45	2010/05/01 03:45
新規指値注文 (93.755, USD/JPY, 買, 10K)	2010/05/01 03:44	2010/05/01 03:44
以下のストップが変更されました (3170673)	2010/05/01 03:42	2010/05/01 03:42
決済注文 (94.032, USD/JPY, 買い10K, 0)	2010/05/01 03:26	2010/05/01 03:26
決済注文 (1.33071, EUR/USD, 買い10K, 0)	2010/05/01 03:22	2010/05/01 03:22

## 注文

### “FX Trading Station II”における注文時の注意点

- ・ 成行や指値注文といった注文画面を起動させ、“OK”ボタンをクリックすると発注されます。
- ・ 入力された注文内容を確認する画面を表示させる機能がございません。ご注文される際は、入力後、発注される前に再度注文内容のご確認をさせていただきますようお願い申し上げます。

## 成行注文

提示されている現在のレートで注文を出すことを成行注文といいます。

例えば、ドル円を取引する場合、売値 94.00、買値 94.018 と表示されていれば、94.00 で売りポジションを建て、94.018 で買いポジションを建てることができます。レートは常に変動しておりますので、注文から成立までの間に、現在レートが変化することがありますので、ご注意ください。

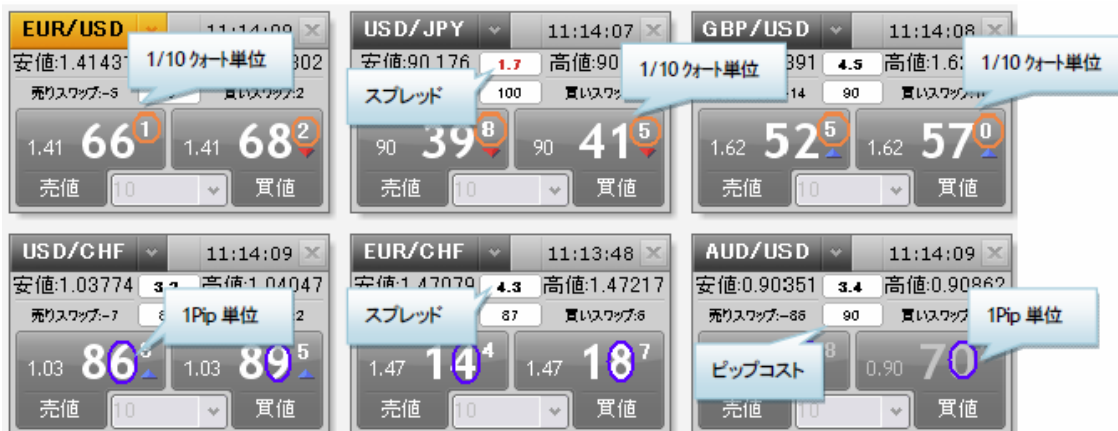
### “シンプル”画面での表示

通貨	売り	買い	スプレッド	高値	安値	金利(売)
EUR/USD	1.33096	1.33118	2.2	1.33435	1.32230	-2
USD/JPY	93.934	93.959	2.5	94.628	93.867	0
GBP/USD	1.52780	1.52812	3.2	1.53922	1.52524	0
USD/CHF						
AUD/USD						
USD/CAD						
NZD/USD						
EUR/JPY						
GBP/JPY						
CHF/JPY						
AUD/JPY						
CAD/JPY						
NZD/JPY						
TRY/JPY						

成行注文	
口座:	00149817
通貨:	AUD/USD
売/買:	<input type="radio"/> 売り <input checked="" type="radio"/> 買い
取引額(K):	10
レート:	0.92542
オーダーの種類:	ベストアベイラブル

## “アドバンス”画面での表示



## 成行注文の入力方法

取引レート画面で、マウスを右クリックするか、取引機能ボタンの“売り”もしくは“買い”ボタンをクリックしますと、“成行注文ウィンドウ”を呼び出すことができます。

### 取引機能ボタン



## 成行注文ウィンドウ

The screenshot shows the '成行注文' (Market Order) window. Fields include:

- 口座: 00149817
- 通貨: USD/JPY
- 売/買:  買
- 取引額 (K): 10
- レート: 93.962
- オーダーの種類: ベストアベイラブル

上記画面に表示されている通貨ペア、取引額を変更する場合には、それぞれの欄のプルダウンをクリックしてください。“売り”“買い”を変更する場合は、チェックを入れると変更できます。

## 取引額(K)

---

以下は、取引額の表示の説明です。

- 1K=1,000
- 10K=10,000

“FX Trading Station II”の最低取引単位は、10K(10,000, 1万通貨単位)になります。

取引金額の選択は、プルダウンメニューから10K~100K(1万~10万通貨単位)まで選択可能です。

The screenshot shows the 'FX Trading Station II' order entry window. The 'Order Type' (オーダーの種類) dropdown menu is open, displaying a list of values from 10 to 100. The 'Order Amount (K)' (取引額(K)) is set to 10. Other fields include Account (口座: 00149817), Currency (通貨: USD/JPY), and Order Type (オーダーの種類: 0). Buttons for OK, Cancel, and Advance are visible.

## ベストアベイラブル

---

The screenshot shows the 'FX Trading Station II' order entry window. The 'Order Type' (オーダーの種類) dropdown menu is set to 'Best Available' (ベストアベイラブル). The 'Order Amount (K)' (取引額(K)) is set to 10. The 'Rate' (レート) field shows 93.983. Other fields include Account (口座: 00149817), Currency (通貨: USD/JPY), and Order Type (オーダーの種類: ベストアベイラブル). Buttons for OK, Cancel, and Advance are visible.

オーダーの種類より、“ベストアベイラブル”を選択した場合は、注文した取引金額全てを約定させることを優先することを選択したことになります。価格以上に約定させることを優先させる注文ですので、マーケットの状況に応じて、発注時のレートと大きくかけ離れたレートで約定、または取引金額が分割され複数の約定レートで成立する可能性もございます。

## マーケットレンジ

成行注文には、注文発注時のレートとは異なる価格で成立する可能性があります。

この“マーケットレンジ”にて、価格成立のスレをどこまで許容するか、ご自分で設定することができます。

“成行注文ウィンドウ”一番下の“オーダーの種類”より、“マーケットレンジ”を選択し、スレの許容範囲を設定してください。

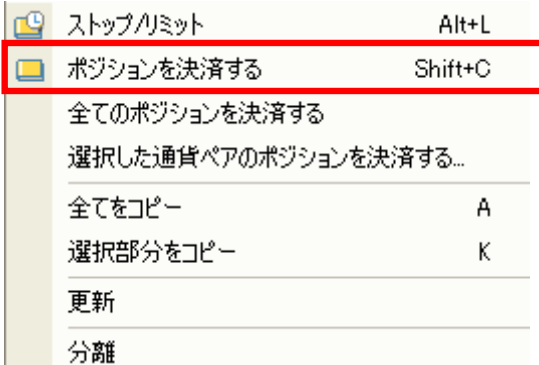


※ 0～100 の範囲で設定が可能となります。

- ・ “0”の場合は、発注時のレートで、全部または一部が約定します。約定しなかった分は、キャンセルされます。全部がキャンセルされる場合もあります。
- ・ “1”以上の場合は、発注時のレートで、全部または一部が約定します。約定しなかった分は設定の範囲内で、再び発注されます。異なったレートで約定した場合は、約定チケットが分割されます。

## ポジションの決済

現在保有しているポジションを今すぐ決済したい場合には、“ポジション情報”欄でマウスを右クリックしますと、下記のようなサブウィンドウが表示されます。



サブメニューより、“ポジションを決済する”を選択しますと、下記“クローズ画面”が表示されます。

“OK”ボタンをクリックすると、ポジションが決済されます。

“キャンセル”をクリックすると、ポジションは決済されません。

## 一括決済注文

全てのポジションを一括決済したい場合は、“ポジション情報”欄より、マウスを右クリックしサブメニューを表示させてから、“全てのポジションを決済する”をクリックしてください。

### ポジション情報より

チケット	口座番号	通貨	取引額	買...	取引レ...	クローズ	ストップ	ストップの移動	リミット	損益	差損益	金利	時間
3170842	00149821	USD/JPY	10	S						-0.6	-60	0	2010/05/01 04:48
3170841	00149821	NZD/JPY	10	S						0.4	40	0	2010/05/01 04:44
3170840	00149821	NZD/JPY	10	B						-11.6	-1,160	0	2010/05/01 04:44
3170839	00149821	CAD/JPY	10	S						-12.3	-1,230	0	2010/05/01 04:44
3170838	00149821	CAD/JPY	10	B						0.9	90	0	2010/05/01 04:44
3170837	00149821	AUD/JPY	10	S						-8.3	-830	0	2010/05/01 04:44
3170836	00149821	AUD/JPY	10	B						-1.6	-160	0	2010/05/01 04:43
3170835	00149821	CHF/JPY	10	S						-4.2	-420	0	2010/05/01 04:43
3170834	00149821	CHF/JPY	10	B						-7	-700	0	2010/05/01 04:43
3170833	00149821	GBP/JPY	10	S						-23.3	-2,330	0	2010/05/01 04:43
3170832	00149821	GBP/JPY	10	B						12.6	1,260	0	2010/05/01 04:43
3170831	00149821	EUR/JPY	10	S						-8.9	-890	0	2010/05/01 04:43

“合計ポジション情報”欄より、同様に一括決済注文を出すこともできます。

### 合計ポジション情報より

通貨	売 損益	売 取引額	売りの平...	売りポジシ...	買いポジシ...	買いの...	買 取引額	買いの...	取引額	差損益	損益(...)
EUR/USD	-592	10	1.33111	1.33174	1.33151	1.33136	10	141		-451	-451
USD/JPY	-180	10	93.91				20	-760	10	-940	-940
GBP/USD	-770	10	1.5295				10	160		-610	-610
USD/CHF	26	10	1.0762				10	-480		-454	-454
AUD/USD	-47	10	0.9252				10	-488		-535	-535
USD/CAD	-259	10	1.0160				10	-444		-703	-703
NZD/USD	-310	10	0.7275				10	-620		-930	-930
EUR/JPY	-540	10	125.03				10	-140		-680	-680
GBP/JPY	-870	10	143.65				10	-90	K	-960	-960
CHF/JPY	-420	10	87.25				10	-700		-1,120	-1,120
AUD/JPY	-150	10	86.87				10	-830		-980	-980
CAD/JPY	-400	10	92.42				10	-690		-1,090	-1,090
NZD/JPY	430	10	68.330	68.207	68.238	68.383	10	-1,470		-1,040	-1,040

## ストップオーダーとリミットオーダー

注文状況、ポジション情報画面に表示されている、注文とポジションに対して、ストップオーダーとリミットオーダーを設定することができます。

取引機能ボタン



上記、「ストップ/リミット」ボタンをクリックしますと、現在選択中のポジションに対して、ストップオーダーとリミットオーダーを設定することができます。

ストップ/リミットウィンドウ

ストップオーダーもしくは、リミットオーダーかその両方を選択します。

指定値段を設定します。

pip表示で設定することもできます。

“損益”欄には、指定したレートでオーダーを入れた場合の、概算での損益が円単位で表示されます。

※ 当欄で表示される損益が、必ずしも実現損益となることはありませんので、ご了承ください。

- ※ ストップオーダー/リミットオーダーを設定する際は、必ず現状レートよりも0.1p以上離れたレートで設定するようにしてください。また、新規指値注文と同時に、ストップ/リミットはオーダーを設定する際は、現時点でのスプレッドより離れたレートで設定するようにしてください。
- ※ 注文状況・ポジション情報欄にて、指値注文やポジションを選択していない場合には、“ストップ/リミット”ボタンを押しても、ウィンドウは開きませんので、ご注意ください。
- ※ 同一ポジションに対して、ストップ/リミットオーダー両方を設定している場合には、一方が成立すると、もう一方は自動的にキャンセルされます。

ストップ/リミット

チケット: 3170842

ストップ: -2.0 <0.0  pipで表示

リミット: 1.9 >-3.8  pipで表示

損益

ストップ: -580 @ 93.896

リミット: 190 @ 93.973

OK キャンセル アドバンス>>

入力してレートを確認し、問題なければ“OK”をクリックしてください。入力された指定レートでのストップ/リミットオーダーが完了します。

※ ストップオーダーは、余剰金額に余裕のある水準で設定するようにしてください。余剰金額が“0”になるマーケット水準のあたりでオーダーを設定した場合、マーケットの急変時などによって、ストップとロスカットが同時に執行される可能性もありますので、ご注意ください。

## トレイリング・ストップ

ストップオーダーを設定する際、その注文をトレイリング・ストップとして設定することができます。

トレイリング・ストップとは、マーケットの値動きに合わせて、一定の値幅でストップオーダーの指定値段を変化させていく注文方法です。

ストップ/リミット

チケット: 3170842

ストップ: -21.0 <0.0  pipで表示

リミット: 93.973 >93.916  pipで表示

損益

OK キャンセル アドバンス>>

ストップ/リミットウィンドウを表示させます。

ストップ/リミット

チケット: 3170842

ストップ: -21.0 <0.0  pipで表示

リミット: 93.973 >93.916  pipで表示

損益

トレーリング・ストップ

トレイルの移動幅: 0.1 pip

OK キャンセル **アドバンス**

“アドバンス”をクリックし、トレーリング・ストップを表示させます。

ストップ/リミット

チケット: 3170842

ストップ: -21.0 <0.0  pipで表示

リミット: 93.973 >93.916  pipで表示

損益

ストップ: -2,480 @ 93.706

トレーリング・ストップ

トレイルの移動幅: 0.1 pip

OK キャンセル アドバンス

ストップにチェックを入れますと、“トレーリング・ストップ”の設定がアクティブになりますので、“トレーリング・ストップ”のチェックボックスにチェックを入れてください。

“OK”ボタンを押せば、オーダーは完了になります。

## 新規指値注文

あらかじめ価格を指定して、新規に注文を成立させる方法を新規指値注文と呼びます。

取引機能ボタン

“新規指値注文”を呼び出すには、“取引機能ボタン”の“指値注文”をクリックします。

新規指値注文

“指値注文”を出すには、注文時の現在レートに対して、“売り”なら“売値”より高く、“買い”なら買値より安いレートで注文を出します。

注文番号	口座番号	注 状態	通貨	取引額	売値	買値	ストップ	リミット	時間
6513219	00149821	LE 待機中	USD/JPY	10		94.507			2010/05/04 01:04

注文状況欄では、“LE”と表示されます。

## 逆指値注文

“逆指値注文”を出すには、注文時の現在レートに対して、“売り”なら“売値”より安く、“買い”なら“買値”より高いレートで注文を出します。

注文番号	口座番号	注 状態	通貨	取引額	売値	買値	ストップ	リミット	時間
指値注文 (1)									
6513220	00149821	SE 待機中	USD/JPY	10		95.005			2010/05/04 01:08

“注文状況欄”には、“SE”と表示されます。

※逆指値注文には、経済指標発表時や、政治・経済情勢などの影響によってマーケットが著しく変動した場合に、注文価格と間にズレが生じる場合がありますので、ご了承ください。

## IF DONE 注文

IF DONE 注文は、“新規指値注文”、“逆指値注文”を出すと同時に、その新規指値・逆指値注文に対するリミットオーダー、もしくはストップオーダーを出しておく注文です。新規注文が成立すると同時に、その注文にリンクしているリミットオーダーまたはストップオーダーの注文が有効となります。リミットオーダーもしくはストップオーダーが成立した時点で、ポジションは決済されます。

## IF DONE 注文 + OCO注文 = IFO注文

IF DONE 注文 + OCO注文は、“新規指値注文”、“逆指値注文”を出すと同時に、その新規指値・逆指値注文に対するリミットオーダーとストップオーダーを両方出しておく注文です。新規注文が成立すると同時に、その注文にリンクしているリミットオーダーとストップオーダー両方の注文が有効となります。リミットオーダーもしくはストップオーダーが成立した時点で、ポジションは決済されます。

※IF DONE 注文のみからの設定となります。OCO注文からは、設定できません。

## 注文の取り消し

待機中の注文を取り消すには、注文状況、OCO注文画面上で、右クリックをします。

注文番号	口座番号	注 状態	通貨	取引額	売値	買値	ストップ	リミット	
指値注文 (1)									
6513395	00149821	LE 待機中	USD/JPY	10		94.505			2010/05/04 01:51

右クリック

すると、下記のようなサブメニューが表示されますので、“注文削除”をクリックしてください。

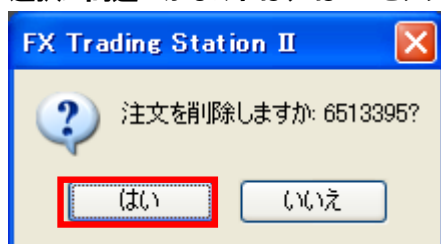
注文番号	口座番号	注 状態	通貨	取引額	売値	買値	ストップ	リミット	時間
指値注文 (1)									
6513395	00149821	LE 待機中	USD/JPY						2010/05/04 01:51

- 新規指値の作成... Shift+E
- OCO注文の作成 Alt+E
- OCO注文へ変更 Ctrl+Alt+E
- 注文レートの変更... O
- ストップ/リミット... Shift+Alt+L
- 注文削除 Shift+Delete**
- 詳細を表示
- 詳細を非表示
- 全てをコピー A
- 選択部分をコピー K
- 更新
- 分離

注文番号	口座番号	注 状態	通貨	取引額	売値	買値	ストップ	リミット	時間
指値注文 (1)									
6513395	00149821	LE 待機中	USD/JPY	10		94.505			2010/05/04 01:51

“注文削除”をクリックすると、注文状況画面で黒く反転(選択)している注文の削除画面が表示されます。

選択に間違いがなければ、“はい”をクリックしてください。注文が取り消されます。



## OCO(One Cancel the other)注文

OCO注文とは、複数の注文を同時まとめて発注し、一方が成立すると同時に、もう一方が自動的にキャンセルされる注文です。

通貨	売り	買い	スプレッド	高値	低値
EUR/USD	1.31903	1.31927	2.4	1.33539	1.31541
USD/JPY	94.708	94.731			
GBP/USD	1.52410	1.52439			
USD/CHF	1.08602	1.08628			
AUD/USD	0.92614	0.92642			
USD/CAD	1.01260	1.01293			
NZD/USD	0.73098	0.73160			
EUR/JPY	124.926	124.956			
GBP/JPY	144.349	144.403			
CHF/JPY	87.181	87.234			
AUD/JPY	87.694	87.741			
CAD/JPY	93.501	93.556			
NZD/JPY	69.233	69.287			
TRY/JPY	63.320	63.400			
EUR/CHF	1.43235	1.43276			
EUR/GBP	0.86400	0.86435			
GBP/CHF	1.65725	1.65791			
EUR/AUD	1.42468	1.42513	4.5	1.44712	1.42411
EUR/CAD	1.33456	1.33509	5.3	1.35941	1.33429
AUD/CAD	0.93653	0.93703	5.0	0.94357	0.93649

右クリック

- 新規指値の作成... Shift+E
- 成行注文の作成... Shift+M
- OCO注文の作成 Alt+E
- 表示通貨ペア・リスト... S
- 上へ移動
- 下へ移動
- 初期表示に戻す
- 全てをコピー A
- 選択部分をコピー K
- 更新
- 分離

### 作成方法

取引レート画面上で右クリックをし、サブメニューを表示させ、“OCO注文の作成”をクリックします。

f\* OCO注文の作成

口座: 00149821 OK

シンボル: USD/JPY キャンセル

取引額(K): 10 アドバンス<<

売/買: 売/買

レート: 94.638 94.762

レートの同期

オーダー1

ストップ, pips: 94.711 >94.710 -5.1

リミット, pips: 94.587 <94.588 5.1

オーダー2

ストップ: 94.689 <94.690 -5.1

リミット: 94.813 >94.812 5.1

pipで表示

トレーリングストップ

トレイルの移動幅: 01 pip

“OCO注文作成ウィンドウ”が表示されます。

取引したい通貨ペア、取引額を入力します。

オーダー1、オーダー2の“買い”・“売り”それぞれの欄に、注文レートを設定します。

設定後、“OK”をクリックすると発注されます。

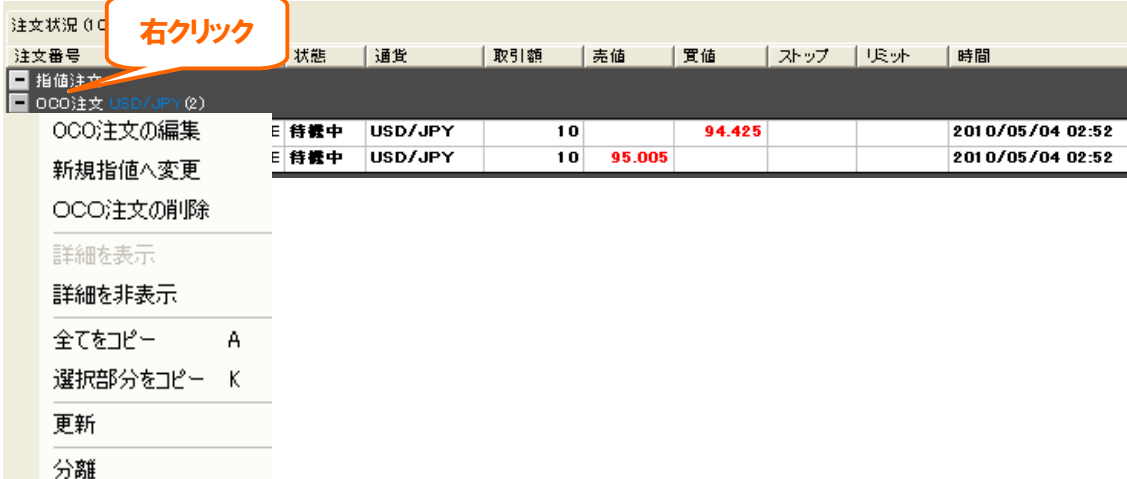
※ オーダー1、オーダー2 いずれかが成立した場合の、ストップオーダー、リミットオーダーをあらかじめ設定したい場合は、“アドバンス”をクリックした後、オーダー1、オーダー2の“ストップ”、“リミット”にそれぞれ任意の注文レートを入力します。“ストップ”の場合、必要とあらば、“トレーリングストップ”をご利用ください。

注文作成後の画面

注文番号	口座番号	注 状態	通貨	取引額	売値	買値	ストップ	リミット	時間
指値注文									
OCO注文 USD/JPY (2)									
6513573	00149821	LE 待機中	USD/JPY	10		94.425			2010/05/04 02:52
6513571	00149821	LE 待機中	USD/JPY	10	95.005				2010/05/04 02:52

## OCO注文の削除

OCO注文の全てを削除するには、“OCO注文欄”の上で右クリックをします。



注文状況 (OCO)

注文番号	状態	通貨	取引額	売値	買値	ストップ	リミット	時間
- 指値注文								
- OCO注文 USD/JPY (2)								
E 待機中	USD/JPY		10		94.425			2010/05/04 02:52
E 待機中	USD/JPY		10	95.005				2010/05/04 02:52

右クリック

- OCO注文の編集
- 新規指値へ変更
- OCO注文の削除
- 詳細を表示
- 詳細を非表示
- 全てをコピー A
- 選択部分をコピー K
- 更新
- 分離

サブメニューが表示されますので、“OCO注文の削除”をクリックしますと、注文に含まれる全てのOCO注文が削除されます。

OCO注文に含まれる、いずれかの注文を削除するには、いずれかの指値注文を右クリックします。



注文状況 (OCO) X

注文番号	口座番号	注	状態	通貨	取引額	売値	買値	ストップ	リミット	時間
- 指値注文										
- OCO注文 USD/JPY (2)										
6513573	00149821	LE	待機中	USD/JPY	10		94.425			2010/05/04 02:52
6513571	00149821	LE	待機中	USD/JPY						2010/05/04 02:52

右クリック

- OCO注文の編集
- 注文レートの変更... O
- ストップ/リミット... Shift+Alt+L
- 新規指値へ変更
- 注文削除 Shift+Delete
- 詳細を表示
- 詳細を非表示
- 全てをコピー A
- 選択部分をコピー K
- 更新
- 分離

サブメニューが表示されますので、“注文削除”をクリックします。黒く反転した(選択された)注文のみが、削除されます。

## レポート

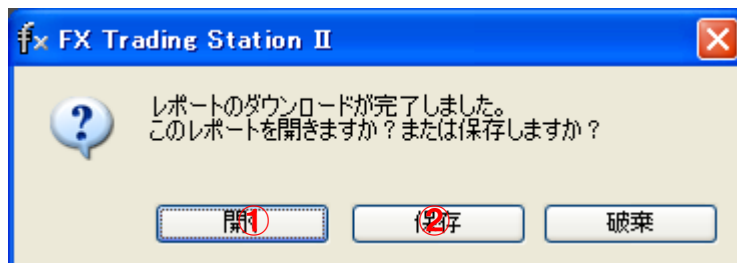
取引機能ボタンより、“レポート”をクリックします。



“レポートパラメーター”ウィンドウが表示されます。

- ① 開設時点から: 口座開設時からの取引履歴を全てご覧になれます。
- ② 開始日: ①のチェックをはずすと有効となり、抽出する期間の開始時点を設定できます。
- ③ 現在: 指定した開始日から現在までの取引履歴をご覧になれます。
- ④ 終了日: ③のチェックをはずすと有効になり、抽出する期間の終了時点を設定できます。
- ⑤ バックグラウンドで読み込む: チェックを入れると、出力処理をバックグラウンドで行います。
- ⑥ フォーム: ファイル形式を選択します。

“バックグラウンドで読み込む”にチェックを入れて、“出力”をクリックすると、下記の画面が表示されます。



- ① 開く: 選択されているファイル形式で、口座明細を表示させます。
- ② 開かずに、任意のディレクトリにファイルを保存します。
- ③ 破棄: レポート閲覧をキャンセルします。

※“フォーム”で選択できますファイル形式は、HTML、Adobe PDF、Excelファイルの3種類です。



口座残高		
	⑤ 対象期間開始時点残高	0
手数料	手数料	0
スワップ金利	金利・手数料	-125
取引損益	決済損益	-4,820
入金	入金	500,000
出金	出金	0
オプション	オプションペイアウト	0
手数料	オプション手数料	0
管理費	管理費	0
管理手数料	管理手数料	0
パフォーマンス・フィー	パフォーマンス・フィー	0
ロールバック	証拠金ロールバック	0
ASP手数料	ASP手数料	0
証拠金金利	証拠金金利	0
	対象期間末時点残高	495,055
	評価損益	-17,063
	<b>純資産</b>	<b>477,992</b>
	必要証拠金	113,500
	余剰金	364,492

#### ① 既決済取引リスト

指定して抽出期間に決済したポジション全てを表示します。損益、スワップ金利なども表示されています。

#### ② 未執行注文

現在注文中の、新規指値注文の未執行の注文が表示されています。

#### ③ 未決済ポジション

現在保有しているポジションの全てが表示されています。“ポジション情報”欄に表示されている、ポジションの値洗い状況を表示しています。ブラウザの更新ボタンをクリックすると最新の情報に更新されます。

#### ④ 取引記録

入出金を含めた、お客様の口座内の資金の動きを表示しています。決済時には、損益も表示いたします。ポジションを翌営業日に持ち越した場合には、発生したスワップ金利も表示します。

#### ⑤ 口座概要

取引画面上の口座情報の詳細が表示されます。

## ディスクレマー

---

### 【FX 取引にかかる重要事項の説明】

■FX 取引の対象となる為替等の価格の変動 もしくは金利等の変動によりお客様が損失を被るリスクがあり、投資元本が保証されるものではありません。■FX 取引の場合、取引金額が証拠金の額に比べて大きい場合、その損失は証拠金の額だけに限定されません。■マーケットの急変により事前に連絡なく証拠金額が変更となる場合があります。■当社が別途定める一定の水準を下まわった場合には、ロスカットルールにより、その口座で保有するすべてのポジションまたは一部のポジションが強制決済されます。■提示価格、取引価格、には、売値と買値に価格差(スプレッド)があります。■取引手数料は原則として、無料です。詳しく当社ホームページにてご確認ください。■ポジションの保有状況いかんでは、スワップポイントの受払いが発生する場合があります。■必要証拠金は取引金額を基に計算され、レバレッジは、50 倍を上限として定められます。■取引金額の変動によっては、予告なく証拠金額が変更される場合があります。■お取引にあたっては、契約締結前交付書面(取引説明書、約款)等をよくお読みいただき、お取引の仕組み・ルールを十分理解のうえ、お客様ご自身の判断と責任で行ってください。