

# ストラテジートレーダー



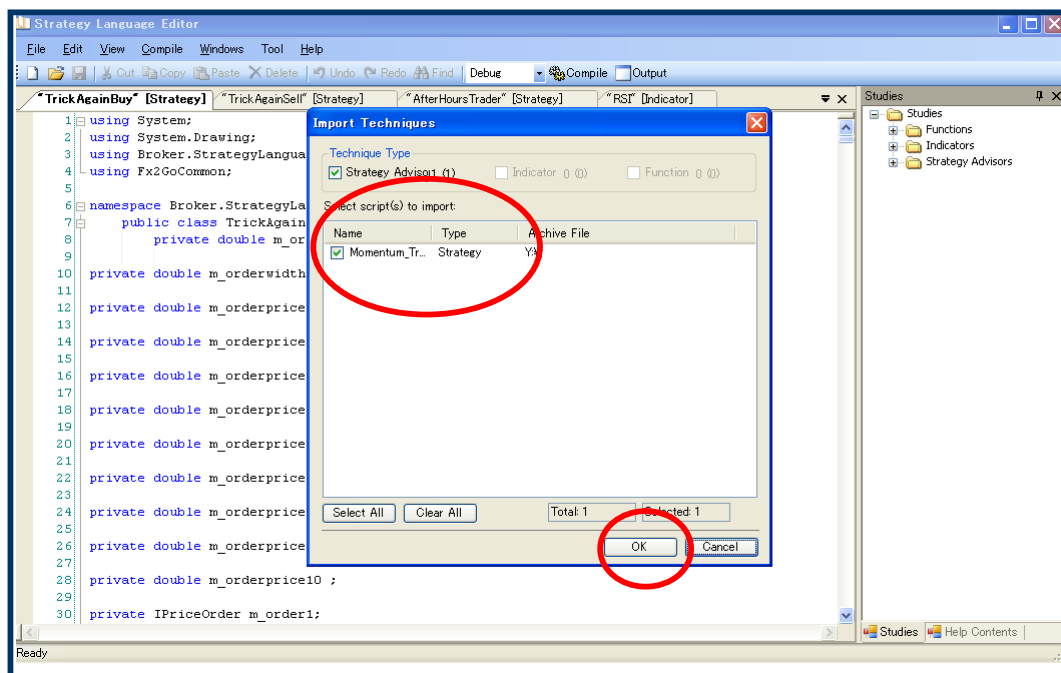
イニシア・スター証券株式会社  
 金融商品取引業者 関東財務局長(金商)第144号  
 加入協会/日本証券業協会 社団法人 金融先物取引業協会  
 〒104-0045 東京都中央区築地2-10-6 BPSスクエア2F  
 フリーダイヤル: 0120-563-104 Fax: 03-6681-5695  
 URL: <http://www.systemtrade-fx.jp/>  
 mail: [support@systemtrade-fx.jp](mailto:support@systemtrade-fx.jp)

# ストラテジー・アドバイザーをインポート①

■ストラテジートレーダーには、最初にインストールして段階でもいくつかの売買ロジック（ストラテジー・アドバイザー）がデフォルトでセッティングされていますが、別途売買ルールのことなるロジックがあり、それをストラテジー・ラングエッジ・エディターにインポートし、ストラテジー・トレーダーのプラットフォームにセッティングすることで様々な売買ロジックで、自動売買を行なうことができます。ここでは、そのロジックのインポートから売買の開始までの流れをご説明していきます。

①ストラテジー・アドバイザーのダウンロードファイルをダブルクリックします。

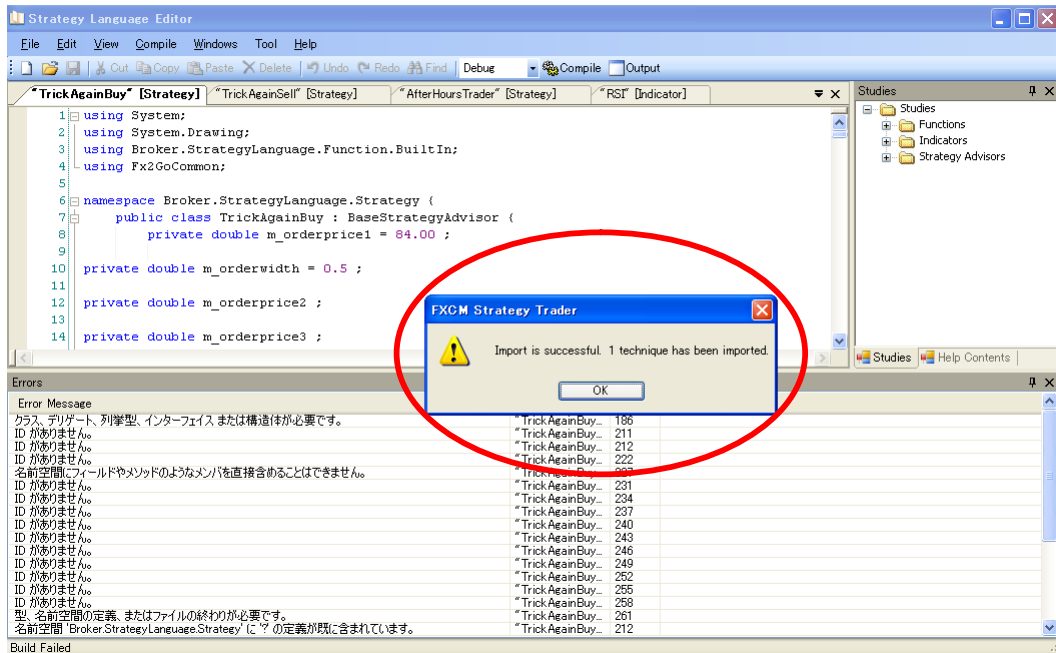
②ストラテジー・ラングエッジ・エディターが起動し、下記のようなポップアップ画面が開きます。



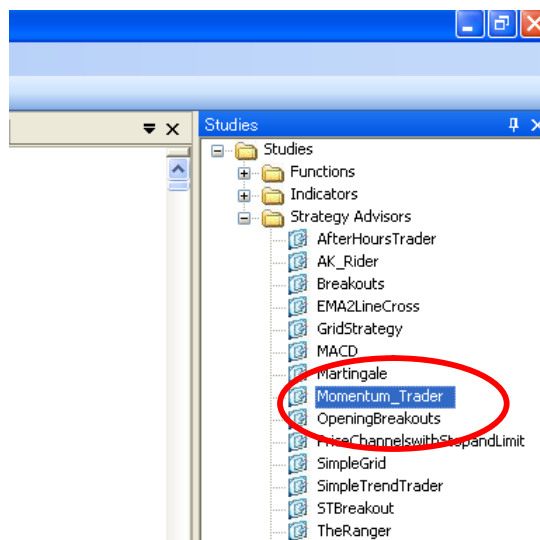
③ダウンロードファイルを確認し、間違いがなければ下方の「OK」をクリックして下さい。ファイルのインポートが開始されます。

# ストラテジー・アドバイザーをインポート②

④インポートが完了すると、下記のような完了を知らせる画面が表示されます。



⑤インポートされると、エディター画面の右側に新たにインポートしたロジックの名前が追加表示されます。



# ストラテジー・アドバイザーのセット①

①インポートしたストラテジー・アドバイザーを使用するには、まずストラテジー・トレーダーを起動し、インポートしたロジックを使用する通貨ペアのチャート画面を表示させます。

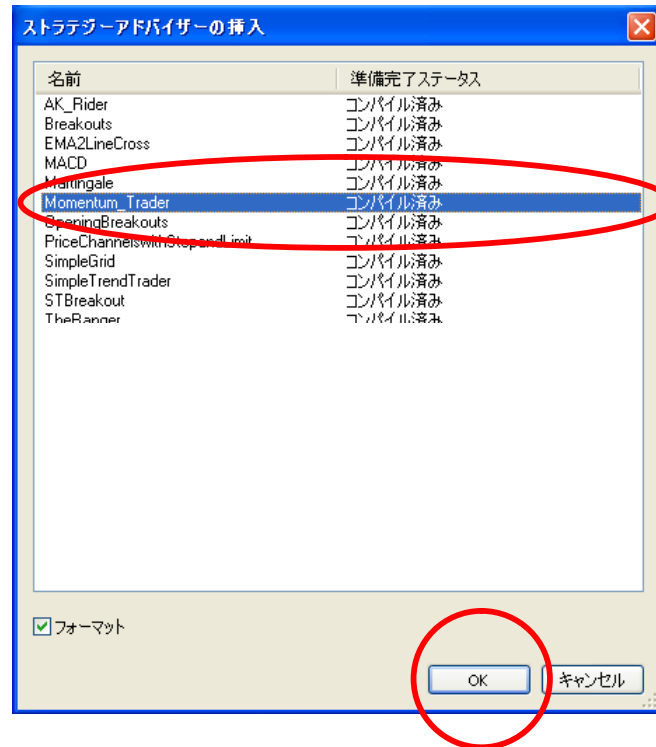


②ストラテジー・トレーダーが起動しましたら、画面左上部メインメニューの「挿入」を左クリックして下さい。サブメニューが表示されますので、上から3番目の、「ストラテジー・アドバイザー」をクリックしてください。

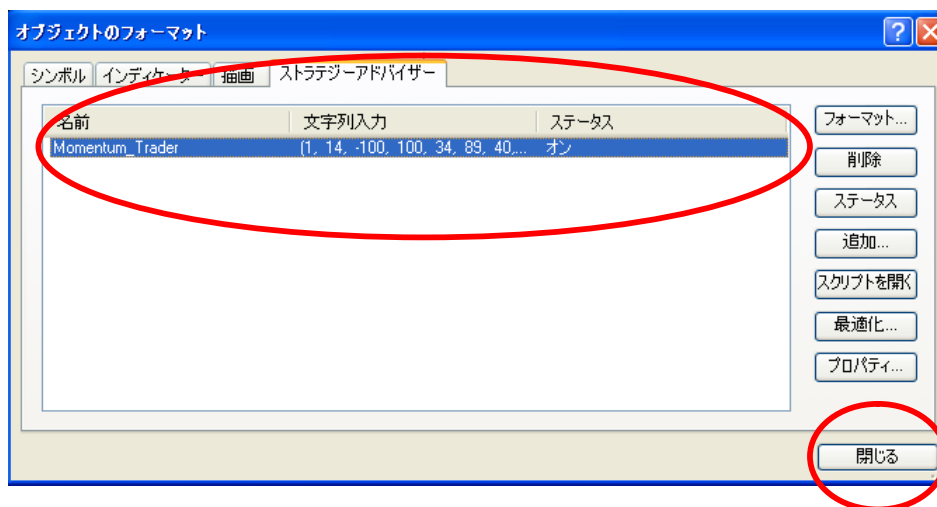


## ストラテジー・アドバイザーのセット②

③「ストラテジー・アドバイザーの挿入」画面が表示されますので、稼働させるストラテジー・アドバイザー（インポートしたロジック）を選択し、青く反転した状態にして下さい。その後、「OK」を押して下さい。

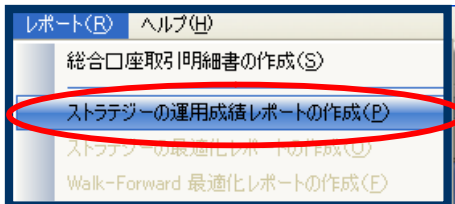


④「オブジェクトのフォーマット」画面が表示されます。選択したストラテジー・アドバイザーに間違いがなければ、画面左下「閉じる」をクリックしてください。

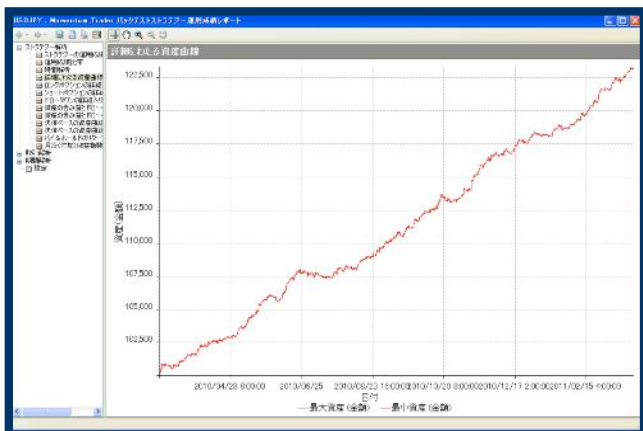


# ストラテジー・アドバイザーのセット③

⑤セッティングされますと、下記のようにセッティングしたチャートに表示されている価格データをもとに、売買シグナルがチャート上に表示されます。（この状態で、画面上部のメニュー→レポート→ストラテジーの運用戦略、とクリックするとバックテストを実行、テスト結果のレポートを閲覧することができます。）



←レポートからバックテストの実行・閲覧ができます。



←左のようなバックテストのレポートが表示されます。

# 自動売買のスタート

①ストラテジー・トレーダーのセッティングが完了したら、いよいよ取引スタートです。自動売買のスタートは簡単です。チャート画面左上の、赤字の「自動」ボタンをクリックします。メニュー画面が表示されますので、「自動売買を有効」ボタンをクリックしてください。



②自動売買が開始されると、「自動」ボタンの文字が緑色に変化し、シグナル表示が消えます。（実際に取引がスタートすると、実際の取引シグナルが新たにチャート上に表示されます。これで、売買開始までプロセスは完了です。



## ご注意

---

- ストラテジートレーダーの利用にあたっては、システム取引（自動売買取引）などを行なう取引となります。お客様は、ストラテジートレーダーの取引画面から取引を行うことができます。
- ストラテジートレーダーを介して行なわれるバックテストなどにより表示される取引回数、勝率などの各種データは、過去のシュミレーション結果であり、今後将来にわたって同様の実績を収めることを保障するものではありません。
- イニシアFXにおいて、システム提供元および当社がイニシアFXのサービスの提供を休止、または廃止した場合、ご利用頂けなくなる可能性もございます。